

**וובינר בנושא:**

## **כל מה שנדרש לדעת**

**על הקצאות מספרים סידוריים  
לחשבוניות מס, וכיצד נערכים**

**אורלי קן,**

**מנהלת מחלקת הנה"ח, מיסוי יחיד,  
יועצת מס.**

**סניף אילת BDO**

**[ORLYK@BDO.CO.IL](mailto:ORLYK@BDO.CO.IL)**

וובינר בנושא:

כל מה שנדרש לדעת על הקצאות מספרים סידריים לחשבונות מס, וכיצד נערכים

## הרשאה לפעולות דיגיטליות

הדרך לקבלת מספר הקצאה לחשבונות מס מתחילה באתר רשות המיסים במערכת הרשאות לפעולות דיגיטליות. מערכת הרשאות מאפשרת הסמכה לביצוע פעולות דיגיטליות שונות בהתאם לרמת ההרשאה של מי שהוסמך לביצוע הפעולות.

הרישום מתחיל בשתי פעולות פשוטות.

**רישום לאזור האישי ברשות המיסים.**

**בתאגיד – הצמדת בעל התפקיד לתאגיד.**

וובינר בנושא:

כל מה שנדרש לדעת על הקצאות מספרים סידריים לחשבונות מס, וכיצד נערכים

# כניסה לשירותי הדיגיטל של רשות המסים

אם עדיין לא נרשמת או שכחת את הקוד הקבוע, [הקישור הבא](#)  
[יסייע לך](#) <

מספר זהות

קוד משתמש קבוע

\*קוד המשתמש שקיבלת בתהליך הרישום

המשך

[שכחתי את הקוד הקבוע](#)

\*מקור מידע מאתר רשות המיסים

**BDO**

וובינר בנושא:

**כל מה שנדרש לדעת על הקצאות מספרים סידריים לחשבונות מס, וכיצד נערכים**

## מי רשאי להירשם?

### תאגידים

מורשה על בתאגיד – יכול לפעול ויכול להסמיך אדם אחר, לביצוע פעולות דיגיטליות בשם התאגיד ויכול לתת הרשאות להסמיך אחרים.  
מורשה - כל מי שהוסמך קיבל הרשאה ממורשה על לפעול ולהסמיך אחרים.

### יחידים

"מורשה" יחידים בעלי אזרחות ישראלית מעל גיל 18 – יכולים להסמיך אדם בתאגיד לביצוע פעולות מסוימות בשמם.  
כמו כן יחידים יכולים לעשות שימוש במערכת בעצמם ללא צורך ברישום **מוקדם במערכת הסמכות.**

וובינר בנושא:

כל מה שנדרש לדעת על הקצאות מספרים סידריים לחשבונות מס, וכיצד נערכים

## רישום מורשה על:

◀ **מסלול א'** – בשירות עצמי.

בעלי תפקידים הרשומים במרשמים.

◀ **מסלול ב'** – רישום ע"י מייצג.

המייצגים הרשומים של התאגיד יכולים לעדכן ביישום "בפורטל המייצגים" את פרטיו של מי שהנהלת התאגיד הסמיכה כמורשה על מטעם התאגיד.

לרישום בחלופה הזאת יש לצרף אישור מעורך דין אשר אישר את החלטה בנוסח הקבוע של רשות המיסים.

◀ **מסלול ג'** – רישום פרונטלי במשרדי רשות המיסים.

## מורשה על

### מורשה על -

- יכול להיות בעל תפקיד שרשום במרשמים או בעל תפקיד בתאגיד שהדירקטוריון הסמיך אותו לדוגמא מנהל כספים, חשב בחברה

## מורשה

### מורשה -

- מי שקיבל הסמכה ממורשה העל הוא יכול להסמיך משתמש או לבצע פעולות ע"פ הסמכה שקיבל
- לדוגמא חשב מסמיך את מנהלת החשבונות

## משתמש

### משתמש -

- מי שהוסמך לבצע פעולות ע"פ הרשאה שקיבל

◀ מורשה ומשתמש צריכים לאשר את הסכמתם באתר רשות המיסים.

◀ כל אחד מהשלושה צריך להירשם באזור האישי ולעבור את התהליך של הרישום בהתאם להגדרה.

כל מה שנדרש לדעת על הקצאות מספרים סידריים לחשבונות מס, וכיצד נערכים



וובינר בנושא:

כל מה שנדרש לדעת על הקצאות מספרים סידריים לחשבונות מס, וכיצד נערכים

## שלב ה"צימוד" לתאגיד דרך האזור האישי:

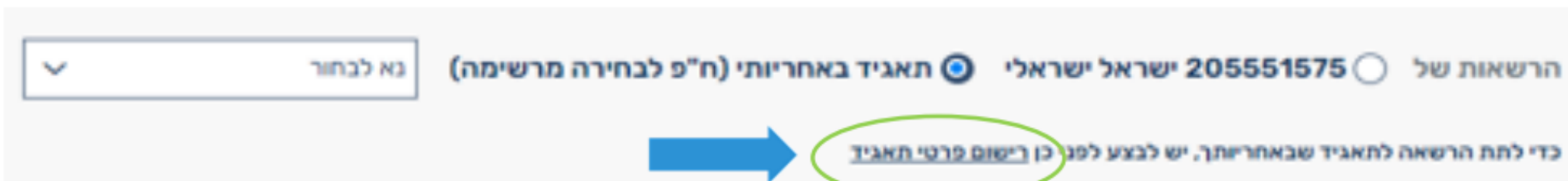
הדירקטור / מורשה החתימה / כל שותף בשותפות רשומה /

שותף נציג בשותפות מע"מ /

**וכן מי שמונה באחד משני המסלולים האחרים**

יתחילו בצימוד לתאגיד ב: "רישום פרטי תאגיד"

לחצו על "רישום פרטי תאגיד"









הרשאות של  205551575 ישראל ישראלי  תאגיד באחריותי (ח"פ לבחירה מרשימה) נא לבחור





כדי לתת הרשאה לתאגיד שבאחריותך, יש לבצע לפני כן **רישום פרטי תאגיד**



כניסתך האחרונה לשירות היתה ב-02/04/2024, בשעה 21:46.

יש לך 1 הודעות שלא נקראו

חשבונות בנק 	דיווחים 	הפרטים שלי 
הרשאה לפעולות דיגיטליות 	1 הודעות אישיות 	הצהרת עוסק פטור 

ריכוז יתרות 	קישורים לדיווח ותשלום 
זימון תור ומשרדים קרובים 	
אישורים ותעודות 	

וובינר בנושא:

כל מה שנדרש לדעת על הקצאות מספרים סידריים לחשבוניות מס, וכיצד נערכים

## הרשאה לפעולות דיגיטליות

הרשאות של קן אורלי

כדי לתת הרשאה לתאגיד שבאחריותך, יש לבצע לפני כן רישום פרטי תאגיד

+ הוספת הרשאה

הרשאות שנתנו לי

הרשאות שנתתי

\*מקור מידע מאתר רשות המיסים

**BDO**

## וובינר בנושא:

# כל מה שנדרש לדעת על הקצאות מספרים סידריים לחשבוניות מס, וכיצד נערכים

הרשאות שנתתי    הרשאות שנתנו לי

חיפוש חופשי

הגורמים שברשימה מאפשרים לך לפעול בשמם מול רשות המסים בנושאים ולתקופות שהגדירו:

מרשה לך לפעול בנושא חשבונית ישראל - אימות מספר הקצאה בחשבונית ספק לתקופה 01/04/25-02/04/24	קן רמי	פעיל ✓
<a href="#">ביטול</a> ⊗		
מרשה לך לפעול בנושא חשבונית ישראל - בקשת מספר הקצאה עבור חשבונית ללקוח לתקופה 01/04/25-02/04/24	קן רמי	פעיל ✓
<a href="#">ביטול</a> ⊗		
מרשה לך לפעול בנושא דיווח מעסיק על סיום העסקת עובד לתקופה 01/04/25-02/04/24	קן רמי	פעיל ✓
<a href="#">ביטול</a> ⊗		

\*מקור מידע מאתר רשות המיסים

וובינר בנושא:

**כל מה שנדרש לדעת על הקצאות מספרים סידריים לחשבונות מס, וכיצד נערכים**

## מודל חשבונות ישראל

החל מתאריך 5/5/2024 לאחר מספר אורכות בעקבות המצב הביטחוני ומתן זמן ההיערכות טכנולוגית לעמידה בחוק .

מודל חשבונות ישראל יוצא לדרך והחל מתאריך זה עוסקים המקבלים חשבונות מס בסכום העולה על 25,000 ₪ יוכלו לנכות את מס התשומות רק אם יש מספר הקצאה לחשבונית.

תיקון חוק מע"מ בנוגע להקצאת מספרי חשבונות נועד לצמצם את תופעת החשבונות הפיקטיביות הגורמות לנזק של מיליארדי שקלים לקופת המדינה.

רשות המיסים תנפיק מספרי הקצאה כתנאי לניכוי מס תשומות בחשבונות מס העולה על 25,000 ₪ לפני מע"מ.

וובינר בנושא:

כל מה שנדרש לדעת על הקצאות מספרים סידריים לחשבונות מס, וכיצד נערכים

## בקשת מספר הקצאה יכול להתבצע בשתי דרכים

1. **אוטומטית** באמצעות תוכנת הנהלת החשבונות הממוחשבת .

2. **ידנית** באמצעות יישום ייעודי באזור האישי של העסק היישום זמין לאחר

הזדהות ע"י מי שהוסמך וקיבל הרשאה.

**"בקשת מספר הקצאה"**

**מספר הקצאה** – מספר ייחודי לחשבונות ספציפית במבנה של 9 ספרות שמתקבל מרשות המיסים .

מספר ההקצאה יופיע על גבי חשבונית בנוסף למספר האסמכתא של החשבונית.

וובינר בנושא:

כל מה שנדרש לדעת על הקצאות מספרים סידריים לחשבונות מס, וכיצד נערכים

## עוסקים אילתים וסוגי מסמכים שלא נדרשים למספר הקצאה

חשבונית מס בשיעור אפס או מע"מ שסכומה נמוך מהסכום הנקוב בחוק 4,250 ₪ לא תידרש מספר הקצאה.

◀ רשימון יבוא.

◀ לקוח פלסטינאי.

◀ חשבונית עצמית.

◀ מלכ"ר.

◀ לקוח פרטי שאינו עוסק.

◀ חשבונית זיכוי.

וובינר בנושא:

**כל מה שנדרש לדעת על הקצאות מספרים סידריים לחשבוניות מס, וכיצד נערכים**

## **בקשת הקצאה לחשבונית מס**

היישום הייעודי במס הכנסה מאפשר לעוסקים ולכל מי שקיבלו מהם הרשאה או משתמשים בפנקס חשבונית ידני או בתוכנה שאינה מחוברת לשירות, לבקש באופן מקוון מספר הקצאה לחשבונית מס, כשסכום העסקה לפני מע"מ גבוהה מ-25,000 ₪ נכון לשנת 2024 .

### **בקשת מספר הקצאה לחשבונית מס:**

הבקשה צריכה לכלול את הפרטים הבאים:

- ◀ מספר העוסק מורשה של הלקוח .
- ◀ מספר החשבונית.
- ◀ סכום החשבונית לפני מע"מ.
- ◀ סכום המע"מ.

וובינר בנושא:

**כל מה שנדרש לדעת על הקצאות מספריים סידריים לחשבוניות מס, וכיצד נערכים**

## **מספר הקצאה במערכת הנהלת חשבונות ממחושבת המחוברת לשירות חשבוניות ישראל**

יישומי חשבוניות ישראל יפעלו באמצעות מערכת הזדהות החדשה או באמצעות כרטיס חכם.

למי שעובד בהנהלת חשבונות ממחושבת עם גרסה עדכנית לחשבוניות ישראל מספר הקצאה יודפס על גבי החשבונית המס תחת כותרת מספר הקצאה וזאת בנוסף למספר האסמכתא הרגיל .

מספר הקצאה הינו מספר רנדומלי ומיד עם קבלתו אצל הספק, יופיע גם באזור האישי של הלקוח.

מספר הקצאה רלוונטי רק לחשבונית מס ואינו רלוונטי לחשבונית עסקה או לכל מסמך שאינו חשבונית מס .

וובינר בנושא:

**כל מה שנדרש לדעת על הקצאות מספריים סידריים לחשבוניות מס, וכיצד נערכים**

## **אימות פרטי חשבונית הספק על סמך מספר הקצאה**

בדיקת חשבונית ספק שקיבלתי – בשלב זה תתאפשר הבדיקה ברמת חשבונית מס בודדת.

שע"מ מתכנן להעמיד אפשרות להפקת קובץ חשבוניות שהספקים דיווחו, כך שניתן יהיה לבצע בדיקות תקינות מספרי הקצאה לרשימת חשבוניות ספקים.

האימות מתבצע לאחר כניסה למערכת ללחוץ על כפתור "אימות פרטי חשבונית"

לאחר מכן יש להזין את מספר ההקצאה של חשבונית הספק.

בזמן הבדיקה יש להצליב את הנתונים של הספק ושל סכום המע"מ של החשבונית.

וובינר בנושא:

**כל מה שנדרש לדעת על הקצאות מספריים סידריים לחשבונות מס, וכיצד נערכים**

## עסקים המדווחים על בסיס מזומן



חשבון עסקה או פרופורמה יוכלו לשמש כמסמך מקדים שיאפשר ללקוח לקבל אישור הקצאה.


מספר אישור עבור חשבון עסקה/ פרופורמה, יודפס על גבי החשבונית בליווי הערה: "לא ניתן לקזז מס תשומות בגין מסמך זה"

במידה וקיבלנו מספר הקצאה מקדים וסכום בחשבונית בגין המסמך נמוך מהסכום הנקוב באישור הקצאה ו/או גבוה ב-5% מהסכום המקורי החשבונית תקבל מספר הקצאה.

## דגשים נוספים למספרי הקצאה

- ◀ ניתן להגיש בקשה למספר הקצאה עד שנה לאחר תאריך החשבונית אולם עד לקבלת מספר הקצאה הלקוח לא יוכל להזדכות במע"מ.
- ◀ ניתן לבקש מספר הקצאה עבור חשבונית שנושאת תאריך עד 30 יום ממועד הפניה.
- ◀ במידה והחשבוניות היא מפנקס הלקוח יקבל מהספק את מספר הקצאה ויירשום את מספר הקצאה ע"ג החשבונית.
- ◀ ככל שהספק שולח העתק חשבונית עם מספר הקצאה לאחר שחשבונית המקור התקבלה יש לשמור את חשבונית המקור ואת העתק.
- ◀ עסקאות בקופה רושמת בהתאם לסכום הקבוע בחוק צריכות לקבל מספר הקצאה.
- ◀ בדיווח המפורט למע"מ של הלקוח מספר הקצאה חייב להיות זהה לפרטים שנמסרו ע"י הספק.
- ◀ בדיווח PCN למע"מ יש לרשום את 9 ספרות של הקצאה מצד ימין.
- ◀ במידה ונשדר קובץ ללא מספר הקצאה או מספר הקצאה שגוי במקרה זה הדיווח לא ייקלט והרשומה תבוטל.
- ◀ במידה ואנחנו מבטלים חשבונית שקיבלה מספר הקצאה ללא שליחת החשבונית ללקוח – כרגע לא ניתן לבטל מספר הקצאה


קו אורלי |  | 

רשות המסים בישראל 

נגישות

עזרה | חשבוניות שקבלתי | **חשבוניות שהקצתי**

### מספרי הקצאה לחשבוניות/חשבוניות שהקצתי

קו רמי 

תאריך עדכון

30 ימים אחרונים

0  
חשבוניות מעוכבות  
בין 09/04 - 10/03

בקשת מספר הקצאה

חיפוש

חשבוניות מס | חשבונות עסקה/פרופורמה

סטטוס	תאריך עדכון	שם לקוח	לקוח	סכום עסקה	סכום מע"מ	תאריך חשבונית	מס' אסמכתה	מספר הקצאה	פעולה אפשרית
לא נמצאו רשומות									

וובינר בנושא:

כל מה שנדרש לדעת על הקצאות מספרים סידריים לחשבונות מס, וכיצד נערכים



בקשת מספר הקצאה

\* בקשת מספר הקצאה עבור

חשבונית מס

פרטי המסמך

\* מספר אסמכתה

\* תאריך

\* מספר מזהה של הלקוח



09/04/2024

ת.ז.ח.פ./מספר עוסק במע"מ

סכום העסקה

\* סכום לפני מע"מ

\* מע"מ

בעסקה עם מע"מ חלקי, נא לעדכן ידנית

פרטי העסקה

תיאור הפריט/השירות

[מחיקת הפריט/השרות](#)

\* מקור מידע מאתר רשות המיסים

**BDO**

# תודה רבה

אורלי קן,  
מנהלת מחלקת הנה"ח, מיסוי יחיד,  
יועצת מס.  
סניף אילת BDO  
[ORLYK@BDO.CO.IL](mailto:ORLYK@BDO.CO.IL)

\*מקור מידע מאתר רשות המיסים